



# ผลการใช้จ่ายและเบิกจ่ายเงินงบประมาณจังหวัดตราด (งบประจำ)

ตั้งแต่ 1 ตุลาคม 2566 - 18 สิงหาคม 2567 *เรียงลำดับร้อยละการเบิกจ่ายจากน้อยไปมาก*



กลุ่ม	ลำดับ	หน่วยงาน	งบประมาณ	ใช้จ่าย (ล้านบาท)	ร้อยละ	เบิกจ่าย (ล้านบาท)	ร้อยละ
		รวม 73 หน่วยงาน	864.982	765.808	88.53	760.037	87.87
XL	1	ที่ทำการปกครองจังหวัด ตราด	175.089	149.815	85.57	149.791	85.55
	2	สำนักงานเขตพื้นที่การศึกษาประถมศึกษาตราด	137.189	127.813	93.17	127.607	93.02
	3	เทศบาลเมืองตราด	94.123	92.565	98.35	92.565	98.35
รวม XL จำนวน 3 หน่วย			406.401	370.194	91.09	369.963	91.03
L	1	งบทัดนาจังหวัด	13.374	9.418	70.42	9.049	67.66
	2	วิทยาลัยชุมชนจังหวัดตราด	12.660	9.916	78.32	9.844	77.76
	3	ตำรวจภูธรจังหวัดตราด	42.409	34.575	81.53	33.266	78.44
	4	วิทยาลัยสารพัดช่างตราด	11.343	9.261	81.65	8.996	79.31
	5	สำนักงานส่งเสริมการเรียนรู้จังหวัดตราด	33.566	28.043	83.55	27.426	81.71
	6	วิทยาลัยเทคนิคตราด	19.001	15.689	82.57	15.664	82.44
	7	โรงพยาบาลตราด	29.824	26.430	88.62	26.425	88.60
	8	สำนักงานสาธารณสุขจังหวัด	34.728	31.330	90.21	30.969	89.18
	9	เรือนจำจังหวัดตราด	27.938	27.455	98.27	27.365	97.95
รวม L จำนวน 9 หน่วย			224.842	192.116	85.45	189.005	84.06
M	1	สำนักงานส่งเสริมการปกครองท้องถิ่นจังหวัดตราด	4.362	2.620	60.07	2.608	59.79
	2	สำนักงานทรัพยากรธรรมชาติและสิ่งแวดล้อมจังหวัด ตราด	2.760	1.875	67.94	1.849	66.98
	3	สำนักงานอรัรักษพื้นที่จังหวัดตราด	1.458	1.050	71.98	1.050	71.98
	4	สำนักงานพระพุทธศาสนาจังหวัดตราด	5.838	4.357	74.63	4.357	74.63
	5	สนง.อุตสาหกรรมจ.ตราด	2.712	2.398	88.42	2.051	75.64

เป้าหมาย ใช้จ่าย  
เดือนสิงหาคม 2567

- ต่ำกว่าร้อยละ 88.00
- ร้อยละ 88.00 แต่ไม่ถึง 94.00
- ตั้งแต่ร้อยละ 94.00 ขึ้นไป

เป้าหมาย เบิกจ่าย  
เดือนสิงหาคม 2567

- ต่ำกว่าร้อยละ 71.33
- ร้อยละ 71.33 แต่ไม่ถึง 84.66
- ตั้งแต่ร้อยละ 84.66 ขึ้นไป

กลุ่ม	ความหมาย
S	งบจัดสรรต่ำกว่า 1 ล้านบาท
M	งบจัดสรรตั้งแต่ 1 ล้านบาทขึ้นไป แต่ไม่เกิน 10 ล้านบาท
L	งบจัดสรรตั้งแต่ 10 ล้านบาทขึ้นไป แต่ไม่เกิน 50 ล้านบาท
XL	งบจัดสรรตั้งแต่ 50 ล้านบาทขึ้นไป

หมายเหตุ : รายงานจ่ายงบประจำรวมรายงานจ่ายงบกลาง  
ที่เบิกจากส่วนกลาง



# ผลการใช้จ่ายและเบิกจ่ายเงินงบประมาณจังหวัดตราด (งบลงทุน)

ตั้งแต่ 1 ตุลาคม 2566 - 18 สิงหาคม 2567 เรียงลำดับร้อยละการใช้จ่ายจากน้อยไปมาก



กลุ่ม	ลำดับ	หน่วยงาน	งบประมาณ	ใช้จ่าย (ล้านบาท)	ร้อยละ	เบิกจ่าย (ล้านบาท)	ร้อยละ
		รวม 47 หน่วยงาน	1,511.735	1,205.563	79.75	613.439	40.58
XL	1	สำนักงานส่งเสริมการปกครองท้องถิ่นจังหวัดตราด	162.721	6.319	3.88	6.319	3.88
	2	โครงการชลประทานตราด	380.835	306.973	80.61	214.551	56.34
	3	งบพัฒนาจังหวัด	166.358	148.798	89.44	68.535	41.20
	4	แขวงทางหลวงชนบทตราด	128.765	119.395	92.72	43.237	33.58
	5	แขวงทางหลวงตราด	367.639	355.597	96.72	119.316	32.45
	6	องค์การบริหารส่วนจังหวัดตราด	83.419	81.271	97.43	62.109	74.45
	7	โรงพยาบาลตราด	62.807	62.729	99.88	40.064	63.79
		รวม XL จำนวน 7 หน่วย	1,352.545	1,081.081	79.93	554.131	40.97
L	1	สำนักงานสาธารณสุขจังหวัด	10.878	7.867	72.32	1.280	11.77
	2	ที่ทำการปกครองจังหวัด ตราด	18.932	14.222	75.12	1.468	7.76
	3	เทศบาลเมืองตราด	23.371	18.107	77.48	16.109	68.93
	4	ตำรวจภูธรจังหวัดตราด	15.631	14.780	94.55	3.330	21.30
	5	สำนักงานเขตพื้นที่การศึกษาประถมศึกษาตราด	25.712	25.711	99.99	10.166	39.54
		รวม L จำนวน 5 หน่วย	94.525	80.688	85.36	32.354	34.23

เป้าหมาย ใช้จ่าย  
เดือนสิงหาคม 2567

- ต่ำกว่าร้อยละ 86.66
- ร้อยละ 86.66 แต่ไม่ถึง 93.33
- ตั้งแต่ร้อยละ 93.33 ขึ้นไป

เป้าหมาย เบิกจ่าย  
เดือนสิงหาคม 2567

- ต่ำกว่าร้อยละ 39.00
- ร้อยละ 39.00 แต่ไม่ถึง 57.00
- ตั้งแต่ร้อยละ 57.00 ขึ้นไป

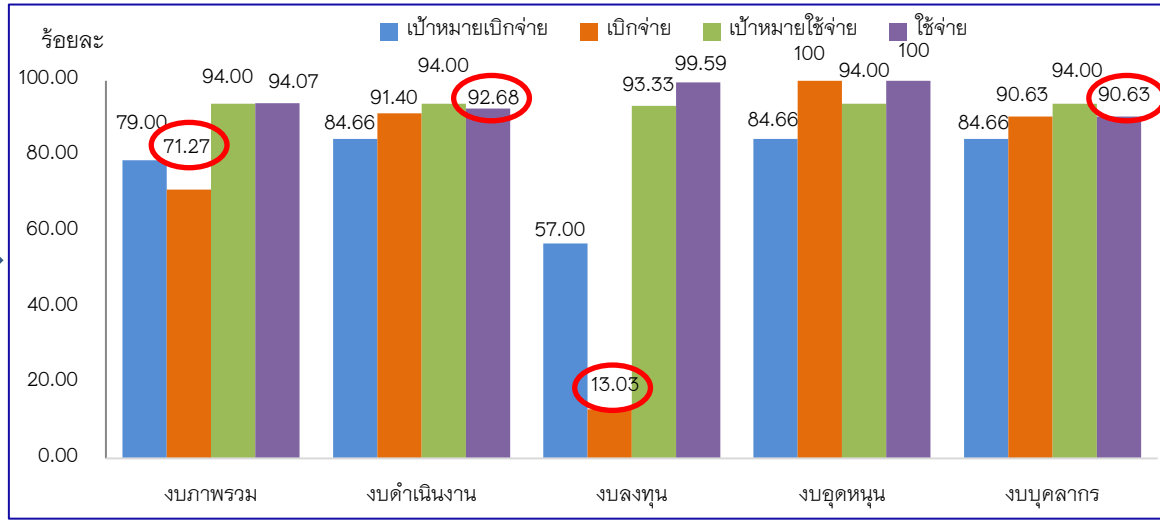
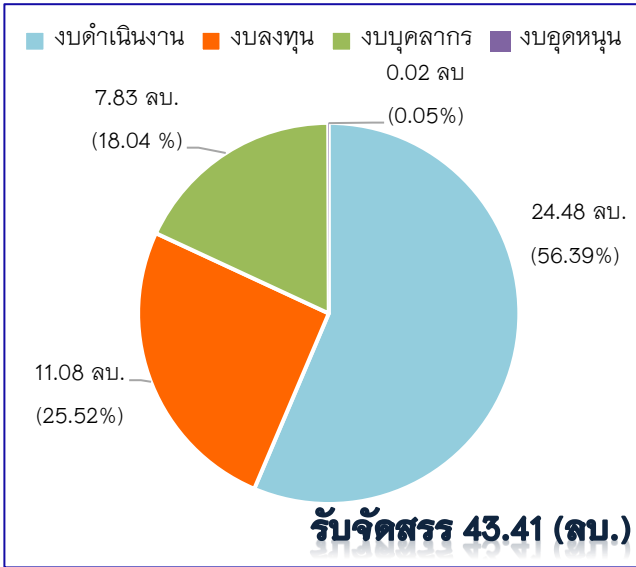
กลุ่ม	ความหมาย
S	งบจัดสรรต่ำกว่า 1 ล้านบาท
M	งบจัดสรรตั้งแต่ 1 ล้านบาทขึ้นไป แต่ไม่เกิน 10 ล้านบาท
L	งบจัดสรรตั้งแต่ 10 ล้านบาทขึ้นไป แต่ไม่เกิน 50 ล้านบาท
XL	งบจัดสรรตั้งแต่ 50 ล้านบาทขึ้นไป

หมายเหตุ : เงินอุดหนุนเฉพาะกิจ (อปท.)  
เป็นเงินงบประมาณที่ไม่สามารถสร้าง PO  
ในระบบ New GFMS Thai



# ความก้าวหน้าผลการใช้จ่ายงบประมาณ ปีงบประมาณ พ.ศ.2567 (ส.ค. 67)

หน่วยเบิกจ่าย : สสจ.ตราด (GFMS 27 ส.ค. 67)



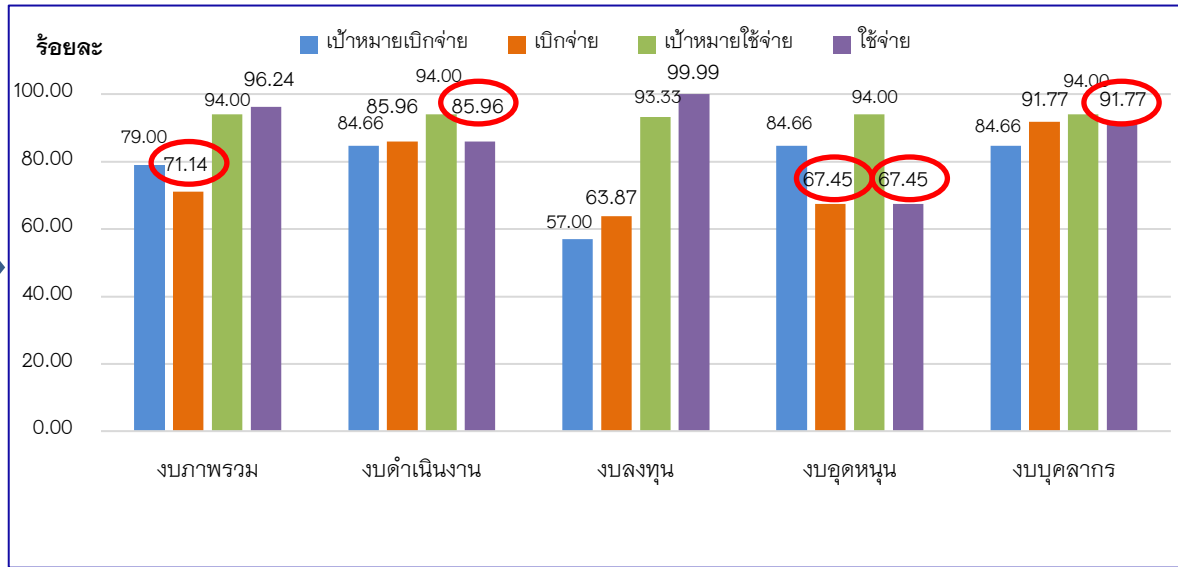
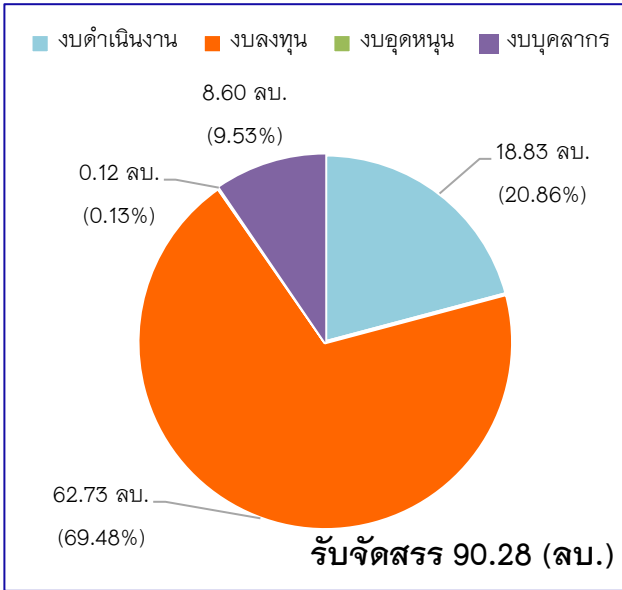
รายการรับจัดสรร	รับจัดสรร ต.ค. 66-ก.ค. 67	รับจัดสรรเพิ่ม ส.ค. 67	รับจัดสรรแล้ว รอนั่งงสิือแจ้ง	รวม
งบดำเนินงาน	24,382,086.98	100,000.00	-	24,482,086.98
งบลงทุน	11,078,076.00	-	-	11,078,076.00
งบอุดหนุน	20,000.00	-	-	20,000.00
งบบุคลากร	7,831,420.00	-	-	7,831,420.00

รายการ งบดำเนินงาน	รับจัดสรร (บาท)	ใช้จ่าย (%)	คงเหลือ (บาท)	หมายเหตุ
1. ยุทธศาสตร์เฉพาะ	3,116,540.00	94.01	186,836.50	โอนเงิน 20 ส.ค. 67 = 100,000
2. งบค่าตอบแทน (ณ11/พคส./คตส./ประกันสังคม /ค่าไม่ทำเวชฯ/ค่าเช่าบ้าน)	19,484,832.00	91.76	1,606,049.00	จ.11 คงเหลือ 4,494.00 พคส. คงเหลือ 1,447,734.00 รับโอน 17 ก.ค. 67 = 1,708,586 คตส. คงเหลือ 9,438.00 ปกส. คงเหลือ -8,381.00 กองทุนทดแทนฯ คงเหลือ 7,764.00 ไม่ทำเวชฯ คงเหลือ 140,000.00 เช่าบ้าน คงเหลือ 5,000.00
3. ค่าสาธารณูปโภค	972,184.98	100.00	-	
4. งบภารกิจพื้นฐาน (จัดสรรแผนงาน/โครงการ/ ค่าไปราชการ)	908,530.00	100.00	-	



# ความก้าวหน้าผลการใช้จ่ายงบประมาณ ปีงบประมาณ พ.ศ.2567 (ส.ค. 67)

หน่วยเบิกจ่าย : รพ.ตราด (GFMS 27 ส.ค. 2567 )



รายการรับจัดสรร	รับจัดสรร ต.ค.66-ก.ค.67	รับจัดสรรเพิ่ม ส.ค. 67	รวม
งบดำเนินงาน	18,826,689.05	-	18,826,689.05
งบลงทุน	62,731,800.00	-	62,731,800.00
งบอุดหนุน	115,000.00	-	115,000.00
งบบุคลากร	8,602,765.00	-	8,602,765.00

รายการงบประมาณดำเนินงาน	รับจัดสรร(บาท)	ใช้จ่าย (%)	คงเหลือ (บาท)	หมายเหตุ
1. ยุทธศาสตร์เฉพาะ (ค่าตอบแทนนิติเวช/คลินิก พิเศษ/ยาเสพติด/สาธารณสุขสำหรับ ผู้ต้องขัง/จัดการขยะและ สิ่งแวดล้อม)	338,388.05	97.55	8,304.00	
2. งบค่าตอบแทน (ฉ.11, ฉ.12,P4P/พตส./คตส./ประกันสังคม /สมทบกองทุนทดแทนฯ)	18,488,301.00	85.74	2,635,875.40	