

เร่งรัดการคัดกรองขึ้นทะเบียนผู้ป่วยวัณโรค จังหวัดตราด

**KPI : อัตราความครอบคลุมการขึ้นทะเบียนของผู้ป่วยวัณโรครายใหม่และ
กลับเป็นซ้ำ (เป้าหมาย ร้อยละ 85)**

ตามการคาดประมาณขององค์การอนามัยโลกพบผู้ป่วย 155 ต่อประชากรแสนคน
เป้าหมายจังหวัดตราด 353 ราย ร้อยละ 85 = 300 ราย

**KPI : อัตราความสำเร็จการรักษาผู้ป่วยวัณโรคปอดรายใหม่
(เป้าหมาย ร้อยละ 88)**

ผู้ป่วยวัณโรครายใหม่ ที่ขึ้นทะเบียนในไตรมาสที่ 1/2566 (1 ตุลาคม 2566 – 31 ธันวาคม 2566)
ประเมินผลการรักษาในไตรมาสที่ 4/2567 (1 กรกฎาคม 2567 – 30 กันยายน 2567)

โครงการรณรงค์กักปิบสุข

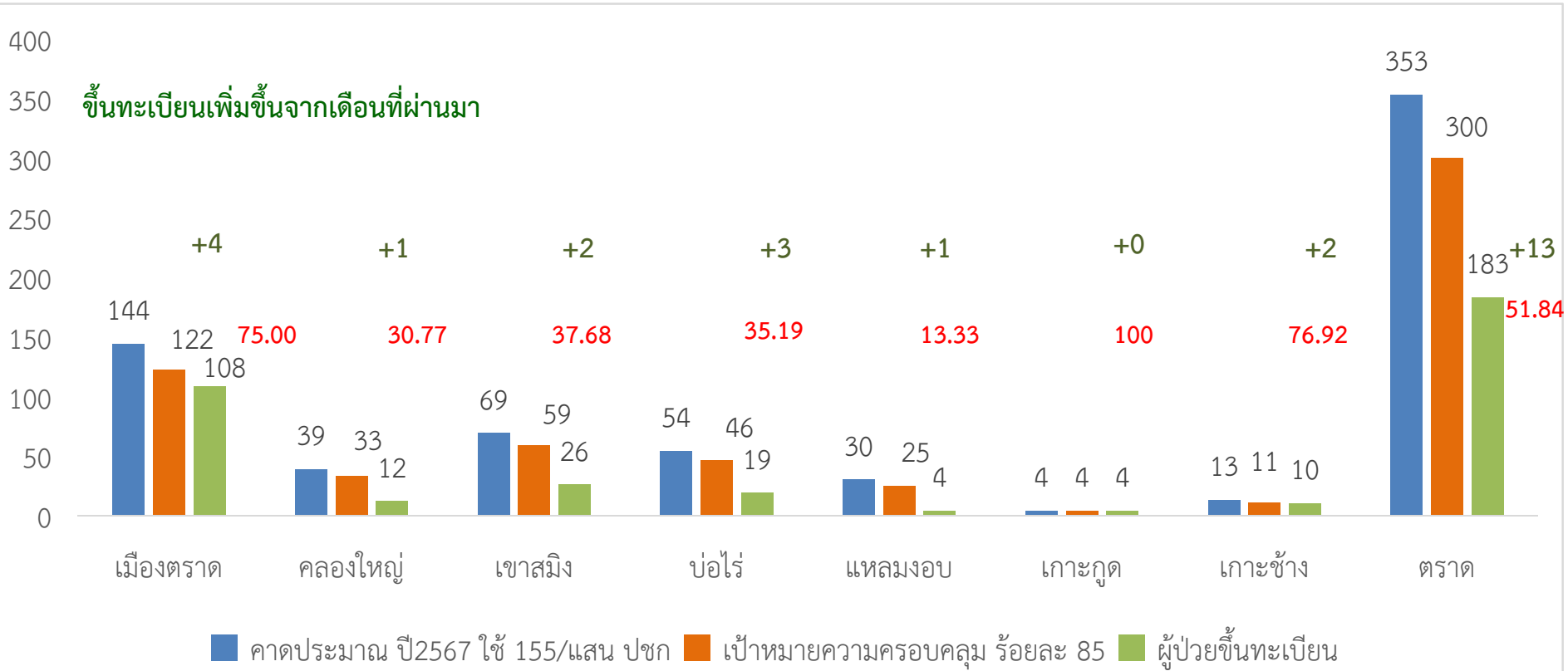
ผู้ต้องขังแรกได้รับได้รับการคัดกรองวัณโรค ร้อยละ 100

ผู้ต้องขังรายเก่าได้รับการคัดกรองวัณโรค ปีละ 1 ครั้ง \geq ร้อยละ 90

ความครอบคลุมการขึ้นทะเบียนผู้ป่วยวัณโรครายใหม่และกลับเป็นซ้ำ ปีงบประมาณ 2567

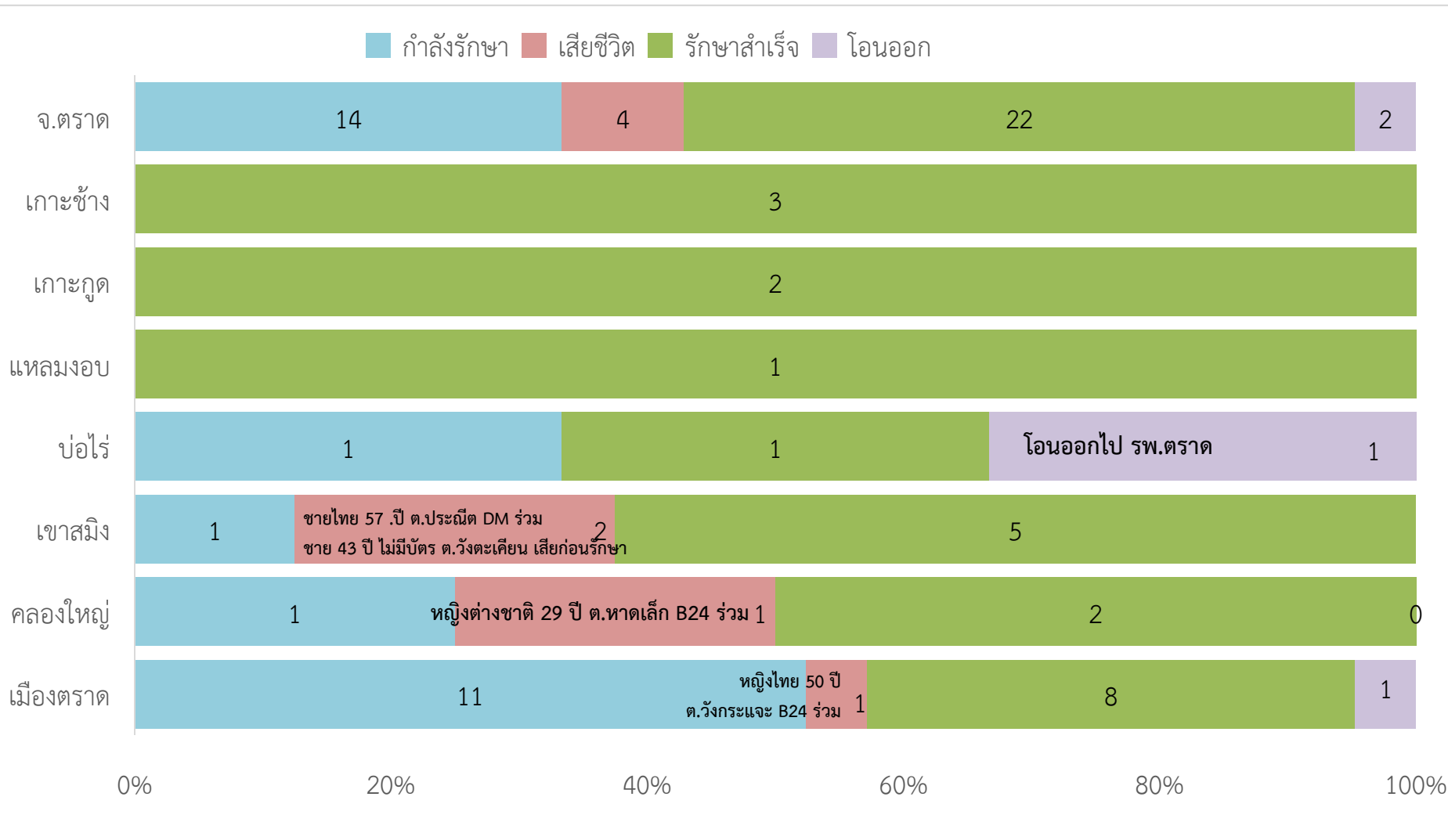
(ตามการคาดการณ์ 155 ต่อประชากรแสนคน จ.ตราด 353 ราย เป้าหมายร้อยละ 85 = 300 ราย)

KPI : อัตราความครอบคลุมการขึ้นทะเบียนของผู้ป่วยวัณโรครายใหม่และกลับเป็นซ้ำ (เป้าหมาย ร้อยละ 85)

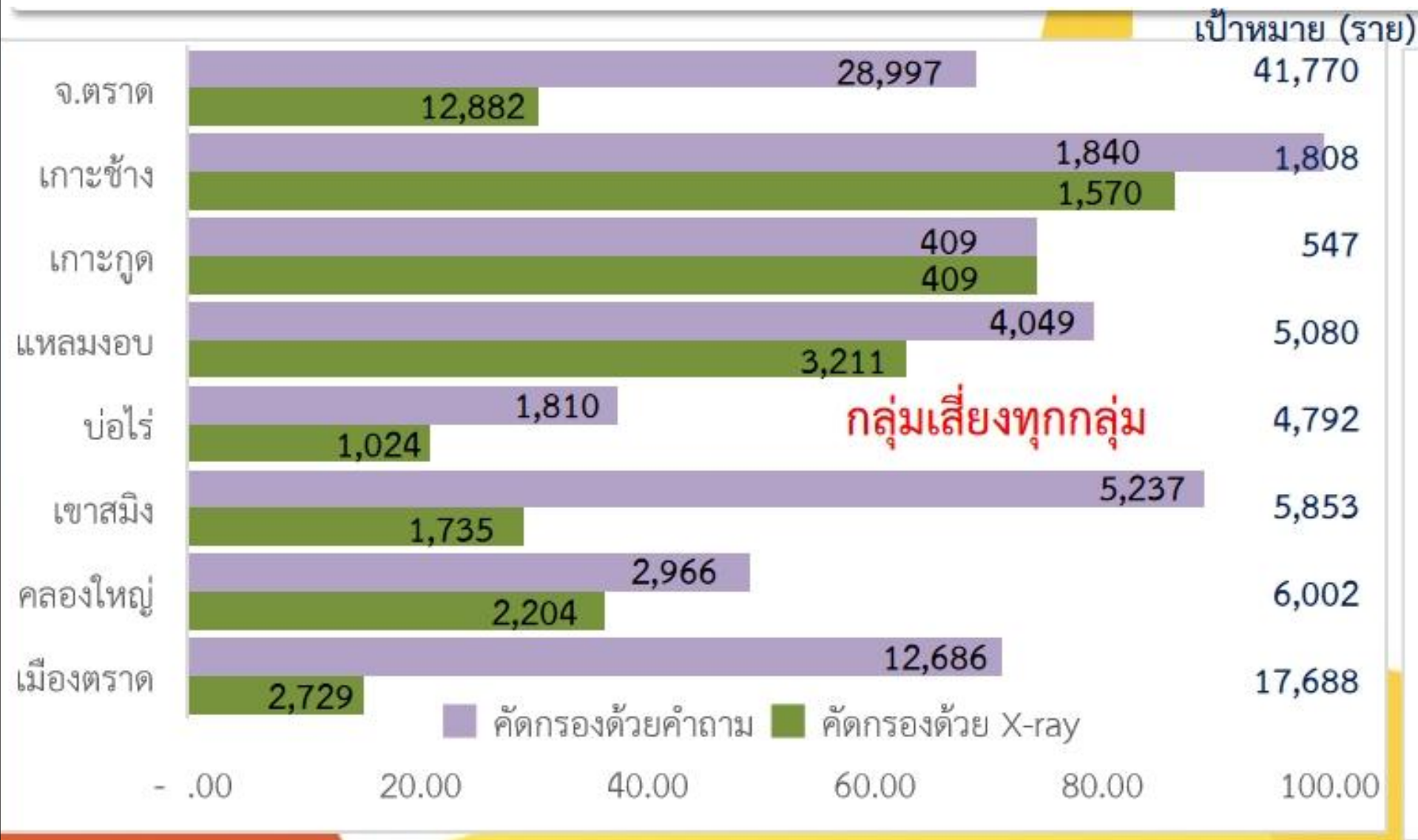


ผลการรักษาผู้ป่วยวัณโรคปอดรายใหม่ ที่ขึ้นทะเบียนรักษาในไตรมาส 1 ปี 2567 จำนวน 49 ราย

KPI : อัตราความสำเร็จการรักษาผู้ป่วยวัณโรคปอดรายใหม่ (เป้าหมาย ร้อยละ 88)



ผลการคัดกรองกลุ่มเสี่ยงวัณโรค จังหวัดตราด ปีงบประมาณ 2567 (1 ต.ค.2566 – 30 ก.ย.2567)



ผลการตัดกรองกลุ่มเสี่ยงวัณโรค จังหวัดตราด ปีงบประมาณ 2567 (1 ต.ค.2566 – 30 ก.ย.2567)

เป้าหมาย (ราย)

