



สำนักงานสาธารณสุขจังหวัดตราด
Trat Provincial Public Health Office

สถานการณ์โรคไข้เลือดออกจังหวัดตราด

สถานการณ์โรคไข้เลือดออก

สถานการณ์ประเทศ

พบผู้ป่วย 102,202 ราย อัตราป่วย 154.54 ต่อแสนประชากร เสียชีวิต 98 ราย 5 อันดับแรก

1. ตราด	(687.88 ต่อแสนประชากร)	จำนวน 1,569 ราย
2. น่าน	(554.28 ต่อแสนประชากร)	จำนวน 2,634 ราย
3. จันทบุรี	(492.59 ต่อแสนประชากร)	จำนวน 2,642 ราย
4. เชียงราย	(483.13 ต่อแสนประชากร)	จำนวน 6,276 ราย
5. ระยอง	(446.01 ต่อแสนประชากร)	จำนวน 3,369 ราย

สถานการณ์เขตสุขภาพที่ 6

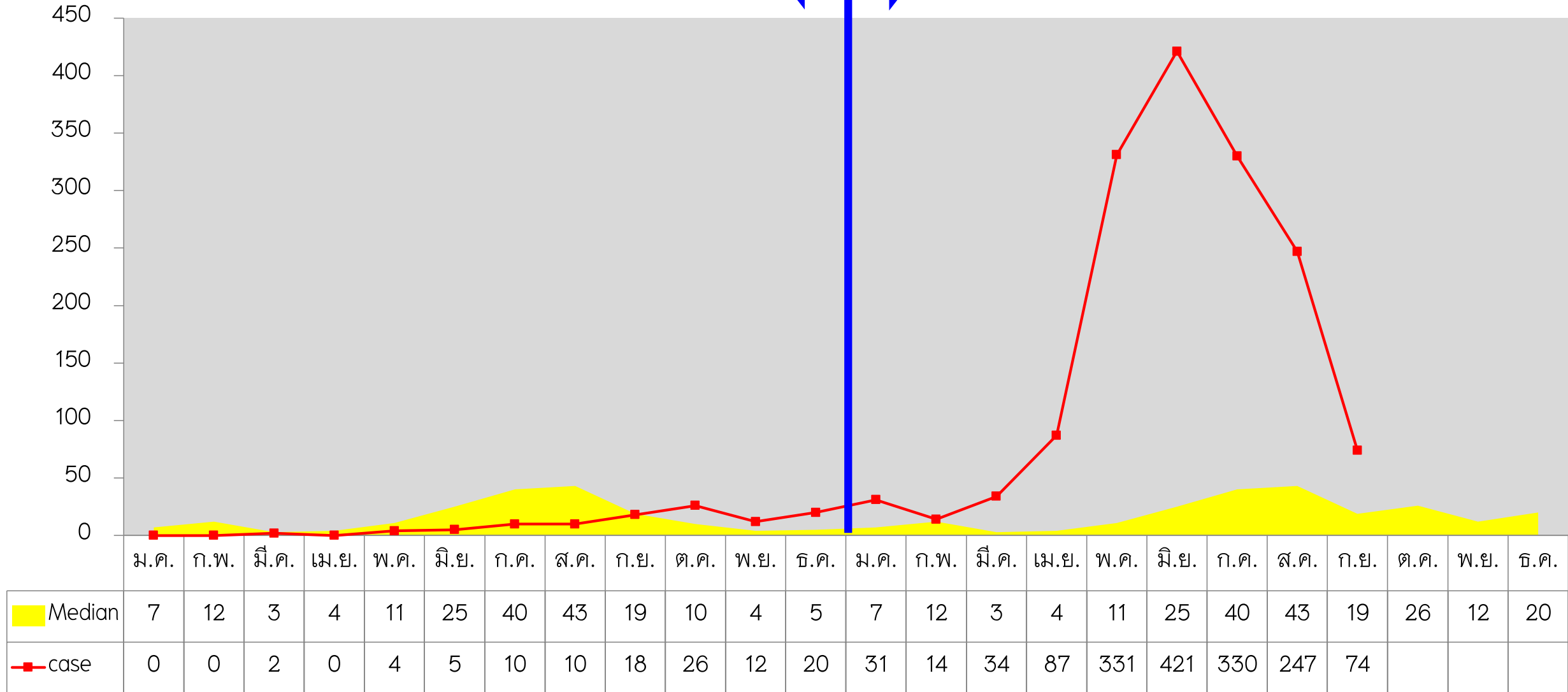
พบผู้ป่วย 15,344 ราย อัตราป่วย 245.44 ต่อแสนประชากร พบผู้ป่วยเสียชีวิต 17 ราย (จันทบุรี 5 ราย, ชลบุรี 3 ราย, ระยอง 3 ราย, ฉะเชิงเทรา 2 ราย, สมุทรปราการ 2 ราย, สระแก้ว 1 ราย, ตราด 1 ราย)

อันดับ	1. ตราด	5. ปราจีนบุรี
	2. จันทบุรี	6. สระแก้ว
	3. ระยอง	7. สมุทรปราการ
	4. ชลบุรี	8. ฉะเชิงเทรา

จำนวนผู้ป่วยใช้เลือดออกจังหวัดตราด ปี 2565, 2566 จำแนกรายเดือน

จำนวนป่วย (ราย)

พ.ศ.2565 ← → พ.ศ.2566



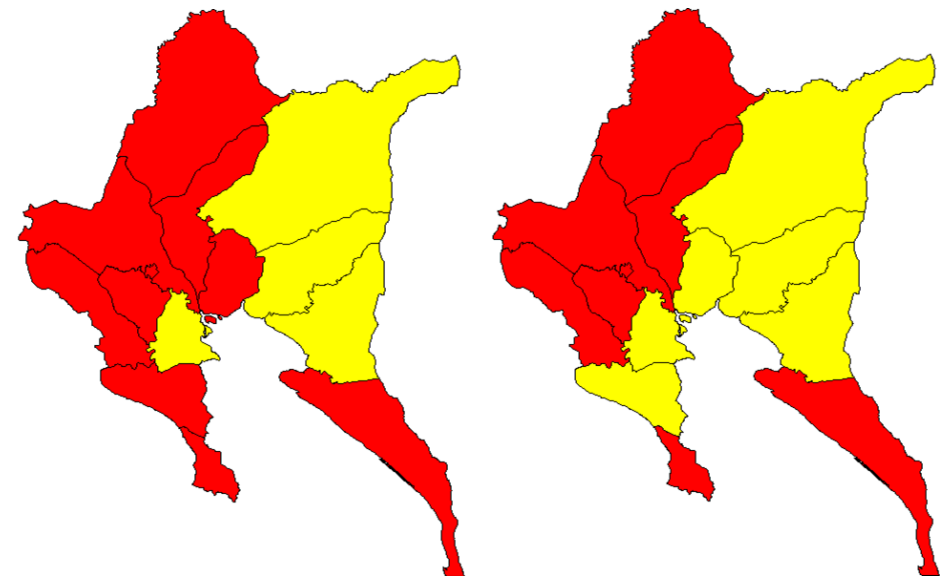
อัตราป่วยโรคใช้เลือดออก รายอำเภอ
ตั้งแต่ 1 มกราคม ถึง 23 กันยายน 2566

อำเภอ	จำนวนป่วย	อัตราป่วย
เมือง	360	387.53
คลองใหญ่	152	602.86
เขาสมิง	323	725.68
บ่อไร่	480	1,380.82
แหลมงอบ	104	541.98
เกาะกูด	9	331.37
เกาะช้าง	141	1,654.74
จังหวัดตราด	1,569	688.74

อ.เมือง

หมู่บ้านที่พบผู้ป่วยโรคใช้เลือดออกต่อเนื้อมากกว่า 28 วัน

ตำบล	จำนวนป่วย wk1-33	2 nd gen หมู่บ้านที่พบ	จำนวนป่วย wk1-38	2 nd gen หมู่บ้านที่พบ
บางพระ	15	✓ เทศบาล	19	✓ เทศบาล
หนองเสม็ด	36	✓ ม.1, 2, 4, 5	46	✓ ม.5, 7
หนองโสน	12	✓	15	✓ ม.1
หนองคันทร้ง	2	✗	2	✗
ห้วยน้ำขาว	12	✓	13	✗
อ่าวใหญ่	5	✓	8	✓ ม.6
วังกระแจะ	149	✓ เทศบาล, ม.1, 2, 3, 8, 12	173	✓ เทศบาล, ม.1, 2, 3, 8
ห้วยแร้ง	10	✓	12	✓ ม.8
เนินทราย	13	✓	22	✓ ม.2, 4
ท่าพริก	9	✓ ม.5	9	✗
ท่ากุ่ม	5	✗	13	✗
ตะก่าง	4	✗	5	✗
ซำราก	5	✗	8	✗
แหลมกลัด	12	✓ ม.6	15	✓ ม.6
รวม	289	10	360	8



wk1-wk33

10 ตำบล

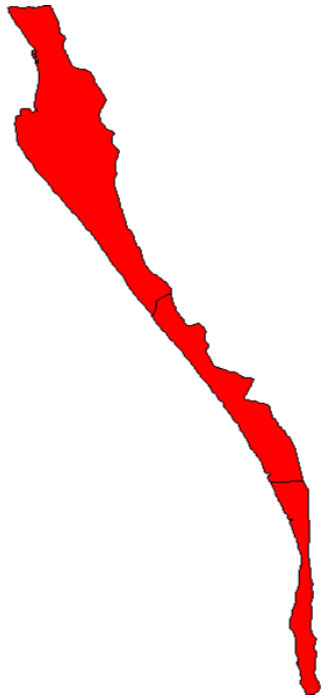
wk1-wk38

8 ตำบล

แผนที่แสดงการพบผู้ป่วยรายตำบล
ที่พบผู้ป่วยต่อเนื้อมากกว่า 28 วัน

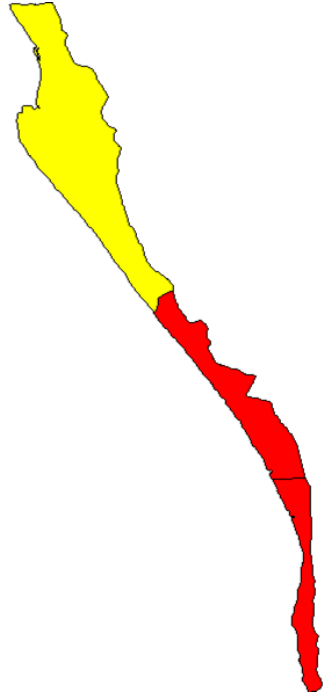
- ไม่พบผู้ป่วย
- พบผู้ป่วย
- พบผู้ป่วยต่อเนื้อมากกว่า 28 วัน

อ.คลองใหญ่



wk1-wk33

3 ตำบล



wk1-wk38

2 ตำบล

แผนที่แสดงการพบผู้ป่วยรายตำบล
ที่พบผู้ป่วยต่อเนื่องมากกว่า 28 วัน

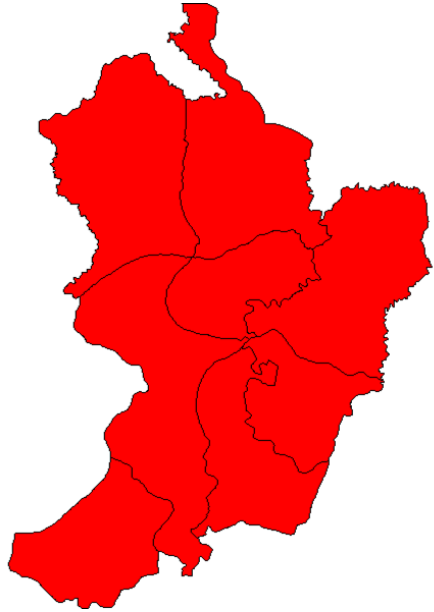
- ไม่พบผู้ป่วย
- พบผู้ป่วย
- พบผู้ป่วยต่อเนื่องมากกว่า 28 วัน

หมู่บ้านที่พบผู้ป่วยโรคใช้เลือดออกต่อเนื่องมากกว่า 28 วัน

ตำบล	จำนวนป่วย wk1-33	2 nd gen หมู่บ้านที่พบ	จำนวนป่วย wk1-38	2 nd gen หมู่บ้านที่พบ
คลองใหญ่	60	✓ ม.2, 7, 8	71	✓ ม.6, 7, 8
ไม้รูด	33	✓ ม.1	33	✗
หาดเล็ก	45	✓ ม.1	48	✓ ม.1
รวม	138	3	152	2

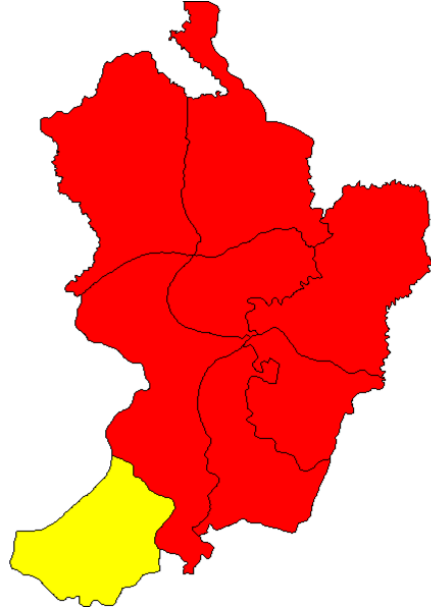
อ.เขาสมิง

หมู่บ้านที่พบผู้ป่วยโรคใช้เลือดออกต่อเนื่องมากกว่า 28 วัน



wk1-wk33

8 ตำบล



wk1-wk33

7 ตำบล

แผนที่แสดงการพบผู้ป่วยรายตำบล
ที่พบผู้ป่วยต่อเนื่องมากกว่า 28 วัน

- ไม่พบผู้ป่วย
- พบผู้ป่วย
- พบผู้ป่วยต่อเนื่องมากกว่า 28 วัน

ตำบล	จำนวนป่วย wk1-33	2 nd gen หมู่บ้านที่พบ	จำนวนป่วย wk1-38	2 nd gen หมู่บ้านที่พบ
เขาสมิง	34	✓ ม.9	42	✓
แสนตุง	42	✓ ม.1, 9	62	✓ ม.1, 7
วังตะเคียน	21	✓ ม.7	22	✓ ม.2
ท่าโสม	10	✓	11	✗
สะอาด	55	✓ ม.2	59	✓
ประณีต	20	✓ ม.8	33	✓ ม.9
เทพนิมิต	28	✓ ม.3, 4	29	✓
ทุ่งนนทรี	42	✓ ม.2, 3	65	✓ ม.1, 5, 6, 7
รวม	252	8	323	7

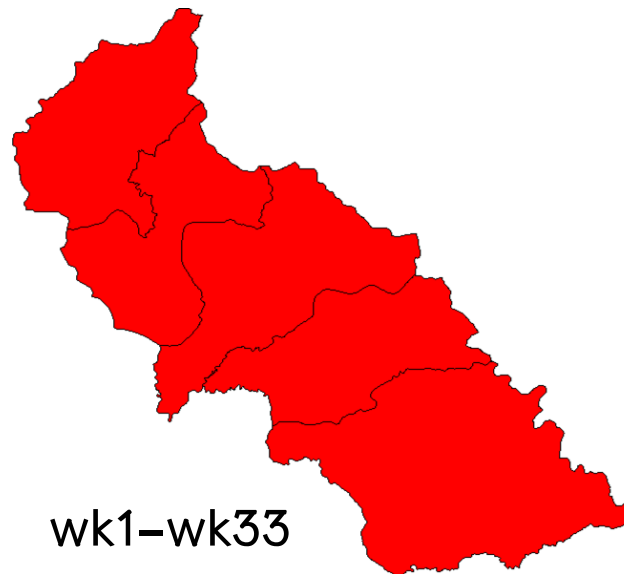
อ.บ่อไร่

หมู่บ้านที่พบผู้ป่วยโรคใช้เลือดออกต่อเนื่องมากกว่า 28 วัน

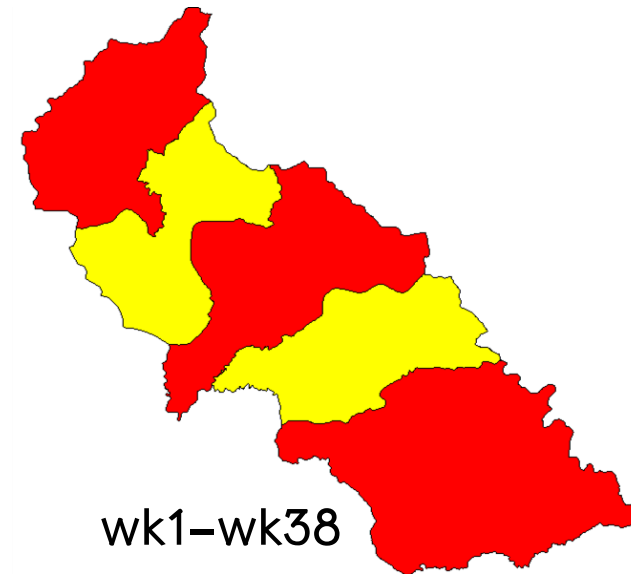
ตำบล	จำนวนป่วย wk1-33	2 nd gen หมู่บ้านที่พบ	จำนวนป่วย wk1-38	2 nd gen หมู่บ้านที่พบ
บ่อพลอย	217	✓ ม.2, 3, 6, 9	229	✓ ม.2, 3
ช้างทูน	47	✓ ม.1, 3, 5	53	✗
ด่านชุมพล	25	✓ ม.1, 3	28	✓
หนองบอน	145	✓ ม.1, 3, 4	147	✓
นนทรี	23	✓ ม.3, 5	23	✗
รวม	457	5	480	3

แผนที่แสดงการพบผู้ป่วยรายตำบล
ที่พบผู้ป่วยต่อเนื่องมากกว่า 28 วัน

- ไม่พบผู้ป่วย
- พบผู้ป่วย
- พบผู้ป่วยต่อเนื่องมากกว่า 28 วัน



5 ตำบล

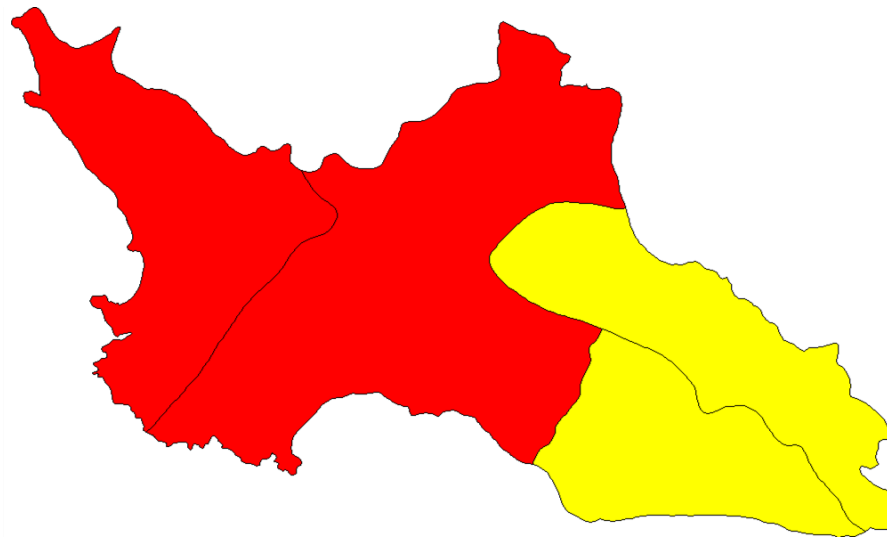


3 ตำบล

อ.แหลมงอบ

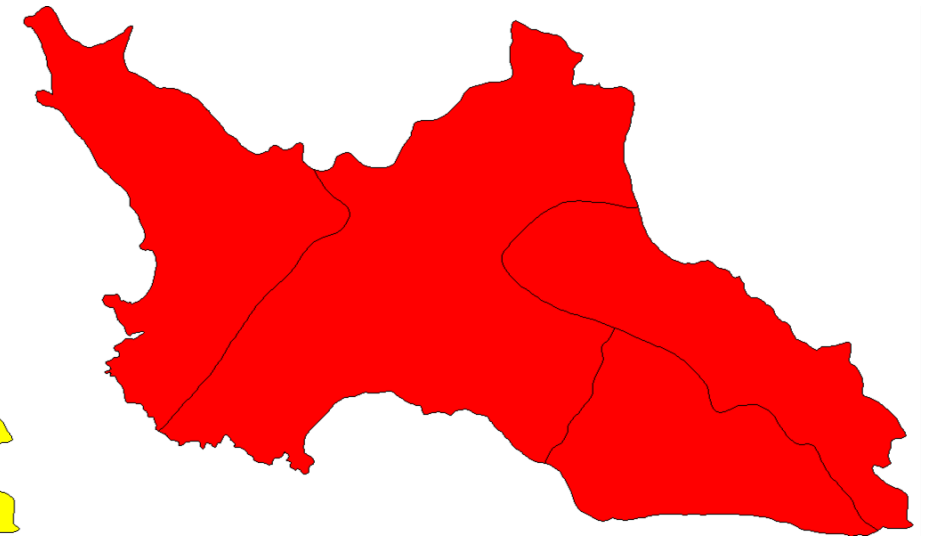
หมู่บ้านที่พบผู้ป่วยโรคใช้เลือดออกต่อเนื่องมากกว่า 28 วัน

ตำบล	จำนวนป่วย wk1-33	2 nd gen หมู่บ้านที่พบ	จำนวนป่วย wk1-33	2 nd gen หมู่บ้านที่พบ
แหลมงอบ	22	✗	31	✓ ม.1
น้ำเชียว	36	✗	39	✓
บางปิด	6	✓ ม.3	8	✓
คลองใหญ่	22	✓	26	✓
รวม	86	2	104	4



wk1-wk33

2 ตำบล



wk1-wk38

4 ตำบล

แผนที่แสดงการพบผู้ป่วยรายตำบล
ที่พบผู้ป่วยต่อเนื่องมากกว่า 28 วัน

- ไม่พบผู้ป่วย
- พบผู้ป่วย
- พบผู้ป่วยต่อเนื่องมากกว่า 28 วัน

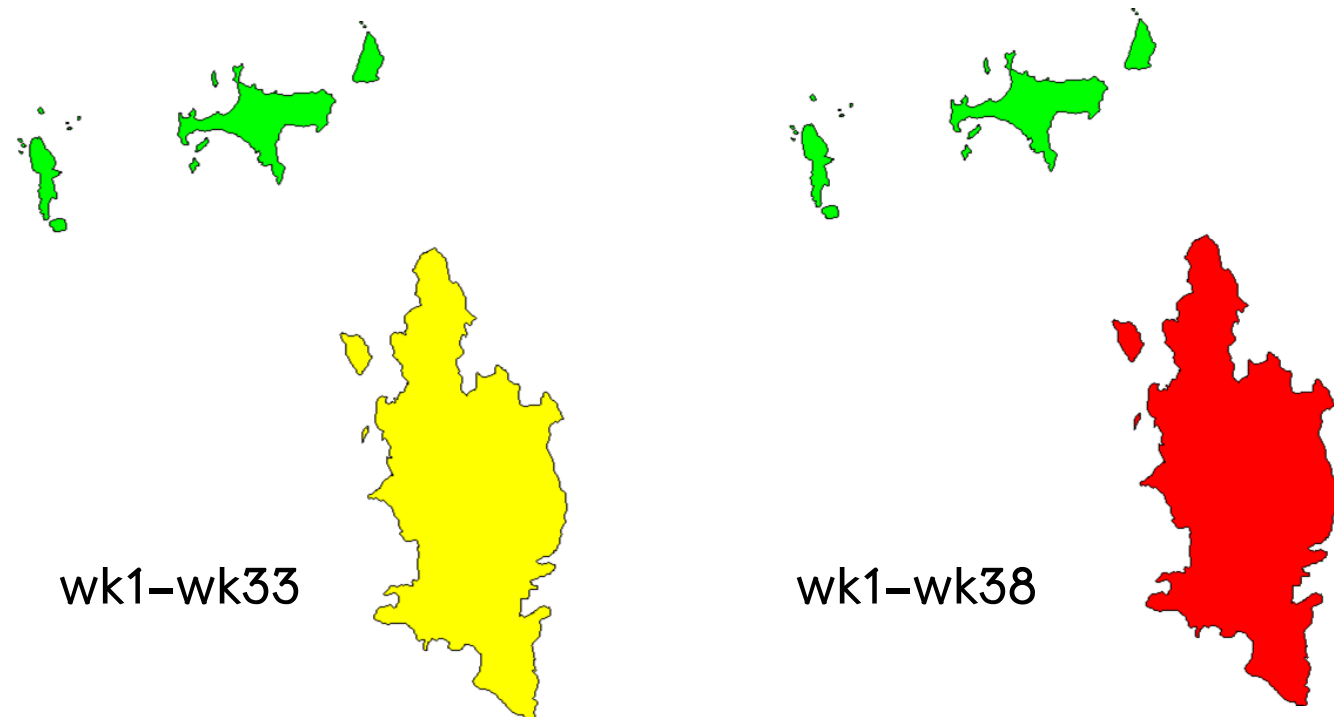
อ.เกาะกูด

หมู่บ้านที่พบผู้ป่วยโรคใช้เลือดออกต่อเนื่องมากกว่า 28 วัน

ตำบล	จำนวนป่วย wk1-33	2 nd gen หมู่บ้านที่พบ	จำนวนป่วย wk1-38	2 nd gen หมู่บ้านที่พบ
เกาะหมาก	0	✗	0	✗
เกาะกูด	4	✗	9	✓ ม.6
รวม	4	0	9	0

แผนที่แสดงการพบผู้ป่วยรายตำบล
ที่พบผู้ป่วยต่อเนื่องมากกว่า 28 วัน

- ไม่พบผู้ป่วย
- พบผู้ป่วย
- พบผู้ป่วยต่อเนื่องมากกว่า 28 วัน



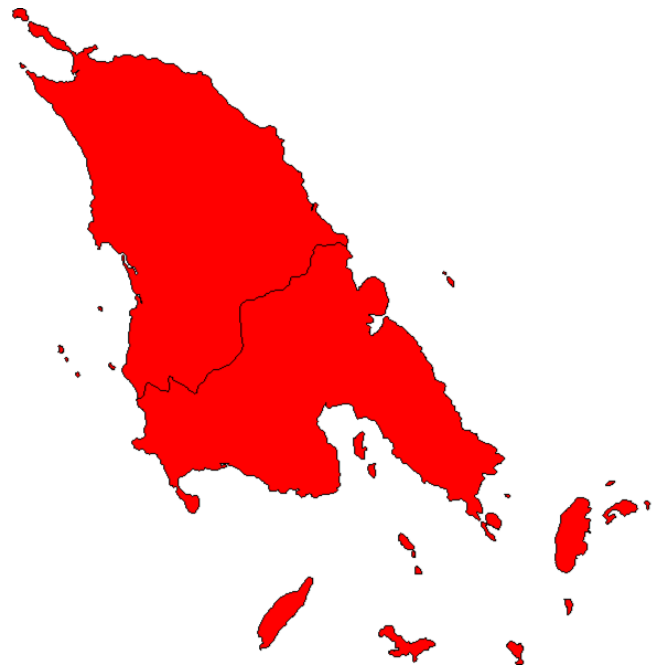
อ.เกาะช้าง

หมู่บ้านที่พบผู้ป่วยโรคใช้เลือดออกต่อเนื่องมากกว่า 28 วัน

ตำบล	จำนวนป่วย wk1-33	2 nd gen หมู่บ้านที่พบ	จำนวนป่วย wk1-38	2 nd gen หมู่บ้านที่พบ
เกาะช้าง	128	✓ ม.4	128	✗
เกาะช้างใต้	11	✓ ม.1	11	✗
รวม	139	2	139	0

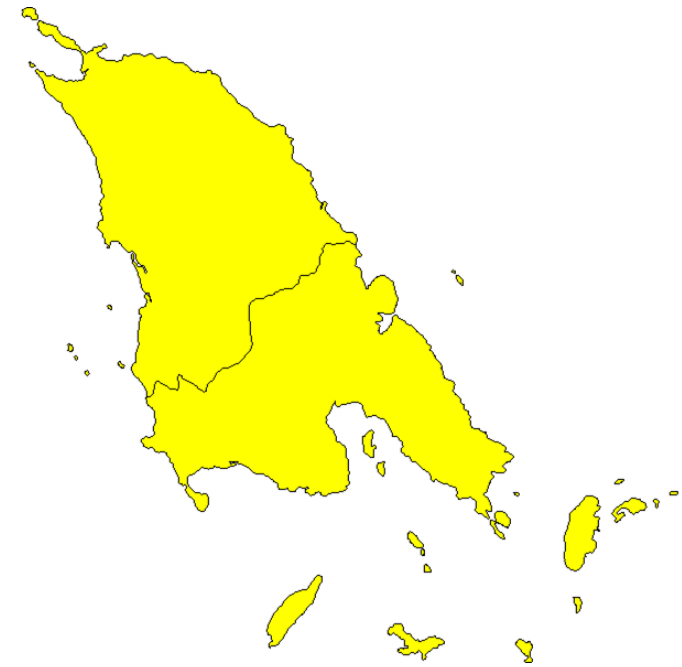
แผนที่แสดงการพบผู้ป่วยรายตำบล
ที่พบผู้ป่วยต่อเนื่องมากกว่า 28 วัน

- ไม่พบผู้ป่วย
- พบผู้ป่วย
- พบผู้ป่วยต่อเนื่องมากกว่า 28 วัน



wk1-wk33

2 ตำบล



wk1-wk38

0 ตำบล

มาตรการควบคุมโรคไข้เลือดออกจังหวัดตราด

- กำจัดแหล่งเพาะพันธุ์ยุงลายในพื้นที่ 7 ร ได้แก่ โรงเรียน โรงธรรม โรงเรียน โรงพยาบาล โรงแรม โรงงาน และสถานที่ราชการ ทุกสัปดาห์
- สื่อสารประชาสัมพันธ์ห้ามซื้อขายรับประทานเอง เช่น ไอบูโพรเฟน แอสไพริน ยาในกลุ่ม NSAIDs และแจ้งเตือนร้านขายยาให้ระมัดระวังในการจ่ายยากกลุ่ม NSAIDs
- รักษาตามแนวทาง CPG และทำ Dead case conference ทุกราย
- ดำเนินงานตามมาตรการ 3-3-1 (3-7-14-28)